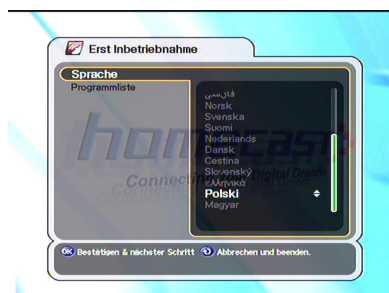
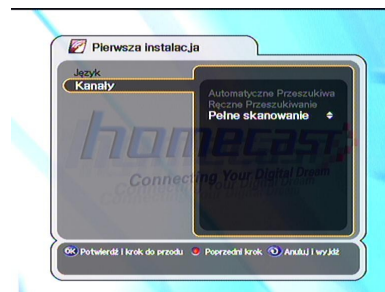


## Pierwsza instalacja i wyszukanie wszystkich programów telewizji cyfrowej dla dekodera Homecast HC5101 CICO

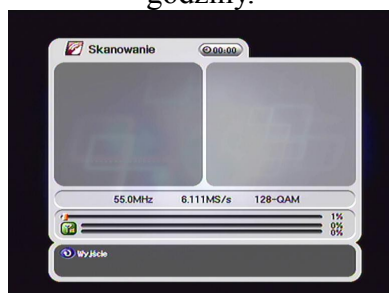
1. Wybierz język obsługi dekodera – polski.



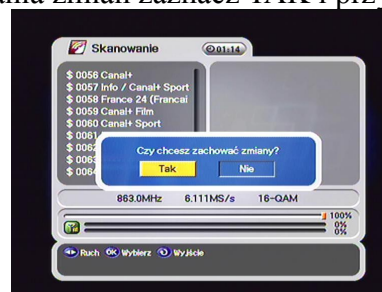
2. Jako sposób wyszukiwania programów wybierz Pełne skanowanie i przyciśnij OK.



3. Dekoder rozpocznie wyszukiwanie programów. Przeszukiwanie sieci trwa około godziny.



4. Po wyszukaniu wszystkich programów w celu zachowania zmian zaznacz TAK i przyciśnij OK



5. Dekoder w tym momencie jest zakodowany na odbiór wszystkich kanałów.

